

федеральное государственное бюджетное образовательное учреждение
высшего образования
«Приволжский исследовательский медицинский университет»
Министерства здравоохранения Российской Федерации



УТВЕРЖДАЮ
проректор по учебной работе
ФГБОУ ВО «ПИМУ»
Минздрава России
Е.С. Богомолова

«12» 03 _____ 2021 г.

РАБОЧАЯ ПРОГРАММА
подготовка кадров высшей квалификации
в ординатуре по специальности 31.08.68
«УРОЛОГИЯ»

Дисциплина «Неврология»
Вариативная часть Б1.В.ОД.2
36 часов (1 з.е.)

1. Цель и задачи освоения дисциплины.

Целью освоения дисциплины является участие в подготовке квалифицированного врача-уролога, обладающего системой универсальных и профессиональных компетенций, способного и готового к использованию современных знаний по неврологии для самостоятельной профессиональной деятельности в условиях первичной медико-санитарной помощи.

Задачами дисциплины являются:

Сформировать объем базовых, фундаментальных медицинских знаний, формирующих универсальные и профессиональные компетенции врача, способного успешно решать свои профессиональные задачи по оказанию медицинской помощи населению в рамках специальности «урология».

2. Место дисциплины в структуре ООП ВО

Дисциплина «Неврология» относится к вариативной части блока Б1 (индекс Б1. В.ОД.2) образовательной программы подготовки кадров высшей квалификации в ординатуре по специальности 31.08.68 «Урология», изучается на 2 курсе обучения.

3. Требования к результатам освоения программы дисциплины (модуля) «Неврология» по формированию компетенций

В результате освоения программы дисциплины (модуля) у ординатора формируются универсальные и профессиональные компетенции.

Универсальная компетенция (УК-1):

- готовность к абстрактному мышлению, анализу, синтезу.

Профессиональная компетенция (ПК-6):

-лечебная деятельность: готовность к ведению и лечению пациентов, нуждающихся в оказании урологической медицинской помощи

4. Перечень компетенций и результатов обучения в процессе освоения дисциплины

Компетенция	Результаты освоения дисциплины (знать, уметь, владеть)	Виды занятий	Оценочные средства
УК-1	готовность к абстрактному мышлению, анализу, синтезу		
	Знать: <ul style="list-style-type: none">клиническую характеристику основных неврологических симптомов и синдромов;клиническую картину нарушений мочеиспускания при заболеваниях нервной системы (рассеянном склерозе, спинальной травме, церебральных и спинальных инсультах, полиневропатиях, деменциях) Уметь: <ul style="list-style-type: none">разработать план диагностических и терапевтических действий с учетом течения болезни;сформулировать показания к фармакотерапии у конкретного больного, оценить эффективность и безопасность проводимого лечения;назначить план реабилитационных мероприятий в восстановительном периоде Владеть: <ul style="list-style-type: none">методологией абстрактного мышления, анализа и синтеза полученной информации для установления	Лекции, семинары, практические занятия, самостоятельная работа	Тестовые задания, опрос, ситуационные задачи, рефераты

	клинического диагноза		
	• методами нейроурологического обследования		
ПК-6	готовность к ведению и лечению пациентов, нуждающихся в оказании урологической медицинской помощи		
	<p>Знать:</p> <ul style="list-style-type: none"> • клинические проявления нейрогенного мочевого пузыря, недержания мочи • клинико-фармакологическую характеристику основных групп лекарственных препаратов, применяемых в нейроурологии; <p>Уметь:</p> <ul style="list-style-type: none"> • разработать план диагностических и терапевтических действий с учетом течения болезни и ее лечения; • сформулировать показания к избранному методу лечения, обосновать фармакотерапию у конкретного больного, определить путь введения, режим и дозу лекарственных препаратов, оценить эффективность и безопасность проводимого лечения; <p>Владеть:</p> <ul style="list-style-type: none"> • методологией абстрактного мышления, анализа и синтеза полученной информации для проведения дифференциальной диагностики заболеваний с нарушением тазовых функций • приемами оказания неотложной помощи при острой задержке мочи, остром болевом синдроме 	Лекции, семинары, практически занятия, самостоятельная работа	Тестовые задания, опрос, ситуационные задачи, рефераты

5. Распределение трудоемкости дисциплины.

5.1. Распределение трудоемкости дисциплины и видов учебной работы:

Вид учебной работы	Трудоемкость	
	объем в зачетных единицах (ЗЕ)	объем в академических часах (АЧ)
Аудиторная работа, в том числе		
Лекции (Л)	0,08	3
Практические занятия (ПЗ)	0,5	18
Семинары (С)	0,17	6
Самостоятельная работа (СР)	0,25	9
ИТОГО	1	36

5.2. Разделы дисциплины, виды учебной работы и формы текущего контроля

№ п/п	Наименование раздела дисциплины	Виды учебной работы (в АЧ)						Оценочные средства
		Л	ПЗ	КПЗ	С	СР	всего	
1	Общие вопросы клинической неврологии	2	6		6	5	19	Тестовые задания, опрос, ситуационные задачи, рефераты
2	Частная неврология	1	12			4	17	Тестовые задания, опрос, ситуационные задачи, рефераты
	ИТОГО	3	18		6	9	36	

Л- лекции

ПЗ – практические занятия

КПЗ – клинические практические занятия

С – семинары

СР – самостоятельная работа

5.3. Темы лекций:

№ п/п	Наименование тем лекций	Трудоемкость в А.Ч.
1.	Синдромы поражения тазовых функций при неврологических заболеваниях и травмах	2
2.	Хроническая тазовая боль в урологии	1
	ИТОГО (всего - 3 АЧ)	

5.4. Темы практических занятий:

№ п/п	Наименование тем практических занятий	Трудоемкость в А.Ч.
1	Нарушения в мочеполовой системе при спинальной травме и инсульте	6
2	Рассеянный склероз и полиневропатии	6
3	Методы восстановительного лечения в нейроурологии	6
	ИТОГО (всего - 18 АЧ)	

5.5. Темы семинаров

№ п/п	Наименование тем семинаров	Трудоемкость в А.Ч.
1.	Нейрогенный мочевой пузырь, недержание мочи	3
2.	Алгоритмы диагностики тазовой боли	3
	ИТОГО (всего - 6 АЧ)	

5.6. Самостоятельная работа по видам:

№ п/п	Виды работы	Трудоемкость в А.Ч.
1.	Подготовка к занятию №1. Написание реферата.	3
2.	Подготовка к занятию №2. Написание реферата. Решение предложенных ситуационных задач.	3
3.	Подготовка к занятию №3. Решение предложенных ситуационных задач.	2
4.	Подготовка к занятию №4. Решение предложенных ситуационных задач.	1
	ИТОГО (всего - 9 АЧ)	

6. Оценочные средства для контроля успеваемости и результатов освоения дисциплины.

6.1. Формы текущего контроля и промежуточной аттестации*, виды оценочных средств: тестовые задания, ситуационные задачи, рефераты

6.2. Примеры оценочных средств:

Тестовые задания с вариантами ответов

1. При поражении отводящего нерва возникает паралич
 - а) Наружной прямой мышцы
 - б) Верхней прямой мышцы
 - в) Нижней прямой мышцы
 - г) Нижней косой мышцы
2. Неустойчивость в позе Ромберга при закрывании глаз значительно усиливается при
 - а) Сенситивной атаксии
 - б) Мозжечковой атаксии
 - в) Вестибулярной атаксии
 - г) Лобной атаксии
3. При поражении зрительного тракта возникает
 - а) Гомонимная гемианопсия
 - б) Биназальная гемианопсия
 - в) Битемпоральная гемианопсия
 - г) Нижнеквадрантная гемианопсия
4. Обонятельные галлюцинации наблюдаются при поражении:
 - а) Височной доли
 - б) Теменной доли
 - в) Обонятельной луковицы
 - г) Обонятельного бугорка
5. Половинное поражение поперечника спинного мозга (синдром Броун-Секара) характеризуется центральным параличом на стороне очага в сочетании:
 - а) С нарушением глубокой чувствительности на стороне очага
 - б) С нарушением всех видов чувствительности на противоположной стороне
 - в) С нарушением болевой и температурной чувствительности на стороне очага
 - г) С нарушением всех видов чувствительности на стороне очага
6. При поражении червя мозжечка наблюдается атаксия:
 - а) Статическая
 - б) Динамическая
 - в) Вестибулярная
 - г) Сенситивная
7. Верхняя граница проводниковых расстройств болевой чувствительности определяется на уровне Th 10 дерматома при поражении спинного мозга на уровне сегмента:
 - а) Th8 или Th9
 - б) Th6 или Th7
 - в) Th9 или Th10
 - г) Th10 или Th11
8. При периферическом парезе левого лицевого нерва, сходящемся косоглазии за счет левого глаза, гиперестезии в средней зоне Зельдера слева, патологических рефлексах справа очаг локализуется:
 - а) В мосту мозга слева
 - б) В левом мостомозжечковом углу
 - в) В правом полушарии мозжечка
 - г) В области верхушки пирамиды левой височной кости
9. Сочетание боли и герпетических высыпаний в наружном слуховом проходе и на ушной раковине, нарушение слуховой и вестибулярной функции является признаком поражения узла:
 - а) Коленчатого
 - б) Вестибулярного
 - в) Крылонебного
 - г) Гассерова
10. Алексия наблюдается при поражении:

<ul style="list-style-type: none"> а) Угловой извилины б) Верхней лобной извилины в) Парагиппокампальной извилины г) Таламуса
<p>11. Поражение конского хвоста спинного мозга сопровождается:</p> <ul style="list-style-type: none"> а) Вялым парезом ног и нарушение чувствительности по корешковому пути б) Спастическим парезом ног и тазовыми расстройствами в) Нарушением глубокой чувствительности дистальных отделов ног и задержкой мочи г) Спастическим парезом ног без расстройства чувствительности и нарушением функции тазовых органов
<p>12. Истинный астереогноз обусловлен поражением:</p> <ul style="list-style-type: none"> а) Теменной доли б) Лобной доли в) Височной доли г) Затылочной доли
<p>13. Выпадение верхних квадрантов полей зрения наступает при поражении:</p> <ul style="list-style-type: none"> а) Язычной извилины б) Глубинных отделов теменной доли в) Первичных зрительных центров в таламусе г) Наружных отделов зрительного перекреста
<p>14. Больной со зрительной агнозией:</p> <ul style="list-style-type: none"> а) Видит предметы, но не узнает их б) Плохо видит окружающие предметы, но узнает их в) Видит предметы хорошо, но форма кажется искаженной г) Не видит предметы по периферии полей зрения
<p>15. Больной с моторной афазией:</p> <ul style="list-style-type: none"> а) Понимает обращенную речь, но не может говорить б) Не понимает обращенную речь и не может говорить в) Может говорить, но не понимает обращенную речь г) Может говорить, но речь скандированная

Все верные ответы стоят на первом месте и выделены красным цветом.

СИТУАЦИОННЫЕ ЗАДАЧИ ПО НЕВРОЛОГИИ (ОРДИНАТУРА)

И	1	ОЗНАКОМЬТЕСЬ С СИТУАЦИЕЙ И ДАЙТЕ РАЗВЕРНУТЫЕ ОТВЕТЫ НА ВОПРОСЫ
У	-	<p>Пациентка Б. 39 лет, обратилась с жалобами на асимметрию лица, нарушение вкуса на языке, боль и слабость в конечностях. Из анамнеза известно, что 10 дней назад после перенесенного простудного заболевания развилась асимметрия лица слева. Через сутки присоединились слабость мимических мышц справа, слезотечение, нарушение вкуса на языке. Через 4 дня появились боли в мышцах, затем появилась и стала нарастать слабость в ногах и руках.</p> <p>Наличие хронических заболеваний отрицает.</p> <p>Состояние тяжелое. Сознание ясное, настроение снижено. Больная пониженного питания, кожа чистая. Дыхание везикулярное, тоны сердца не изменены, тахикардия - до 100—106 ударов в 1 мин, АД 120/75 мм рт. ст. Живот мягкий, равномерно болезненный при пальпации. Печень не пальпируется. Нарушения функции тазовых органов нет.</p> <p>В неврологическом статусе: ЧМН: парез VII-пары с обеих сторон - лагофтальм, грубее справа, затруднение при свисте, надувании щек, невозможность наморщить лоб. Патологии других черепных нервов не выявлено. Выраженный периферический тетрапарез. Сила в дистальных отделах конечностях снизилась до 1-2 баллов. Глубокие рефлексy отсутствуют, гипестезия кистей и стоп. Нервные стволы</p>

		болезненные. Менингеальных знаков нет. Вибрационная чувствительность на стопах резко снижена. Клинические анализы крови, мочи в норме. ЦСЖ на 12-й день болезни: белок 1,12 г/л, цитоз - 5 клеток в 1 мкл.
В	1	К необходимым в данной ситуации лабораторным методам обследования относятся, обоснуйте:
Э	-	Люмбальная пункция через 7 дней после начала заболевания Через 1 нед после начала заболевания концентрация белка в ликворе становится повышенной
P2	-	Лабораторный метод выбран верно, есть объяснение.
P1	-	Лабораторный метод выбран верно, объяснение не верное или отсутствует.
P0	-	Лабораторный метод выбран неверно.
В	2	К необходимым в данной ситуации инструментальным методам исследования относятся, какой результат мы предполагаем увидеть?
Э	-	Электронейромиография нервов верхних и нижних конечностей Результат: Признаки моторно-сенсорной полиневропатии с рук и ног по демиелинизирующему типу
P2	-	Инструментальный метод выбран верно, результаты предположены верно
P1	-	Инструментальный метод выбран верно, результаты предположены неверно
P0	-	Инструментальный метод выбран не верно
В	3	На основании результатов клинико-лабораторных методов обследования данной пациентке можно поставить диагноз
Э		Острая воспалительная аксонально-демиелинизирующая моторно-сенсорная полиневропатия Гийена-Барре с выраженным тетрапарезом, diplegia facialis, нисходящий вариант.
P2		Диагноз установлен верно, описаны синдромы
P1		Диагноз установлен верно, описаны не синдромы
P0		Диагноз установлен неверно
В	4	Признаками, необходимыми для постановки диагноза полиневропатии Гийена-Барре, являются
Э		Прогрессирующая мышечная слабость более чем в одной конечности
P2		Признаки описаны верно, уточнена локализация
P1		Признак описан верно, локализация не уточнена
P0		Признаки описаны не верно
В	5	В качестве специфической терапии, направленной на купирование аутоиммунного процесса при полиневропатии Гийена-Барре, применяются
Э		Плазмаферез, Пульс-терапия иммуноглобулинами класса G
P2		Отражена вся специфическая терапия
P1		Отражен только один вариант специфической терапии
P0		Лечение отражено не верно
И	2	ОЗНАКОМЬТЕСЬ С СИТУАЦИЕЙ И ДАЙТЕ РАЗВЕРНУТЫЕ ОТВЕТЫ НА ВОПРОСЫ
У	-	Больной Н., 47 лет, одиннадцать месяцев назад появилось постепенное снижение слуха на левое ухо. В течение полугода до этого отмечался постоянный шум в этом же ухе. В последние два месяца к жалобам присоединилась постоянная головная боль, сопровождающаяся тошнотой и головокружением, неустойчивость при ходьбе с отклонением влево, появилось онемение в левой половине лица, асимметрия лица, двоение в глазах.

		<p>При осмотре: состояние средней степени тяжести. Сознание ясное. Менингеальных знаков нет. Зрачки D=S, на свет реагируют, сходящееся косоглазие за счет левого глаза, двоение при взгляде вперед и влево, снижение слуха слева, легкая сглаженность носогубной складки слева, невозможность полного смыкания век слева, снижение чувствительности на коже лица слева. Сила мышц достаточная во всех группах. В позе Ромберга – отклонение влево, пальце-носовую и пяточно-коленную пробы выполняет с интенцией и промахиванием слева.</p> <p>При офтальмоскопии — застойные диски зрительных нервов.</p>
В	1	Предположите и обоснуйте наиболее вероятный синдромальный диагноз
Э	-	Гемигипестезия лица слева, прозопарез слева, гипоакузия слева, парез левого отводящего нерва, мозжечковая атаксия слева (в позе Ромберга – отклонение влево; пальце-носовую и пяточно- коленную пробы выполняет с промахиванием слева), гипертензионный синдром (постоянная головная боль, сопровождающаяся тошнотой, застойные диски зрительных нервов)
P2	-	Синдромальный диагноз поставлен верно. Диагностированы основные топические синдромы
P1	-	Синдромальный диагноз поставлен неполностью: перечислено не менее 3 топических синдромов
P0	-	Синдромальный диагноз поставлен неверно, перечислено менее 3 синдромов.
В	2	Предложите и обоснуйте наиболее вероятный топический диагноз
Э	-	Синдром поражения левого мосто-мозжечкового угла (ММУ): нарушение функций тройничного, отводящего, лицевого, вестибулокохлеарного нервов слева, поражение левого полушария мозжечка
P2	-	Топический диагноз обоснован верно.
P1	-	Топический диагноз обоснован не полностью, однако указывается на сочетанное поражение мозжечка и черепных нервов
P0	-	Топический диагноз обоснован полностью неверно.
В	3	Предположите и обоснуйте наиболее вероятный клинический диагноз
Э	-	<p>Объемное образование мосто- мозжечкового угла слева.</p> <p>Учитывая:</p> <ol style="list-style-type: none"> 1) длительность анамнеза, 2) отсутствие анамнестических данных о черепно-мозговой травме, отсутствие менингеальных и общеинфекционных симптомов (гипертермии, миалгии, фотофобии), 3) постепенное нарастание клинической симптоматики, 4) выраженность гипертензионного синдрома, <p>можно предположить наличие у больного объемного образования левого мосто-мозжечкового угла, предположительно – опухоль.</p>

P2	-	Клинический диагноз сформулирован полностью верно.
P1	-	Клинический диагноз сформулирован полностью, однако нет обоснования.
P0	-	Клинический диагноз сформулирован не правильно
B	4	Составьте и обоснуйте план дополнительного обследования пациента на стационарном этапе
Э	-	Магнитно-резонансная томография (МРТ) головного мозга
P2	-	Выбран верный метод нейровизуализационного обследования.
P1	-	Указана необходимость нейровизуализационной диагностики, однако метод выбран неверный (предложена компьютерная томография).
P0	-	Ответ неверный: предложены неинформативные методы диагностики.
B	5	Опишите тактику лечения данного пациента на стационарном этапе
Э	-	Оперативное лечение – костно-пластическая трепанация черепа, удаление объемного образования левого мосто-мозжечкового угла с последующим гистологическим и иммуногистохимическим исследованием
P2	-	тактика лечения выбрана верно.
P1	-	Предложено оперативное лечение, но не указана необходимость гистологического исследования опухоли
P0	-	Тактика ведения данного пациента выбрана полностью неверно.
И	3	ОЗНАКОМЬТЕСЬ С СИТУАЦИЕЙ И ДАЙТЕ РАЗВЕРНУТЫЕ ОТВЕТЫ НА ВОПРОСЫ
У	-	<p>Больная Р., 48 лет, поступила в клинику с жалобами на постоянную интенсивную головную боль, сопровождающиеся тошнотой и, периодически, рвотой, не приносящей облегчения.</p> <p>Из анамнеза: год назад прооперирована по поводу рака правой молочной железы. Со слов родственников, несколько месяцев назад появились и стали постепенно нарастать изменения в поведении больной: неряшливость, эйфоричность, дурашливость, неадекватные поступки на работе. В течение последних недель присоединились интенсивные головные боли, тошнота, рвота.</p> <p>При осмотре: состояние средней степени тяжести, сознание ясное, менингеальных знаков нет. К собственному состоянию не критична, выявляется дурашливость, вязкость, склонность к плоским шуткам, неопрятность. Зрачки D=S, глазные щели симметричны, сглаженность носогубной складки слева. Сила мышц снижена до 3 баллов в левых конечностях, мышечный тонус повышен слева по спастическому типу, сухожильные рефлексы D=S, положительный симптом Бабинского слева.</p>

		Чувствительных расстройств нет. На глазном дне - явления начального застоя дисков зрительных нервов.
В	1	Предположите и обоснуйте наиболее вероятный синдромальный диагноз
Э	-	1. Нарушения психики, характерные для поражения лобных долей (расторженно-эйфорический синдром): неряшливость, эйфоричность, дурашливость, неадекватные поступки на работе, некритичность к собственному состоянию, вязкость, склонность к плоским шуткам, неопрятность. 2. Центральный парез лицевого нерва (вовлечение нижней мимической мускулатуры- легкая сглаженность носогубной складки) слева, 3. Центральный левосторонний гемипарез (снижение мышечной силы,повышение мышечного тонуса и сухожильных рефлексов слева, + симптом Бабинского слева) 4. Гипертензионный синдром (постоянная, интенсивная головная боль, сопровождающаяся тошнотой и рвотой; по данным офтальмоскопии — явления начального застоя дисков зрительных нервов).
P2	-	Синдромальный диагноз поставлен верно. Диагностированы основные топические синдромы
P1	-	Синдромальный диагноз поставлен не полностью, верно указаны не менее 2 синдромов
P0	-	Синдромальный диагноз поставлен неверно.
В	2	Предложите и обоснуйте наиболее вероятный топический диагноз
Э	-	Синдром поражения правой лобной доли: психопатологические изменения, центральный парез лицевого нерва(VII п. ЧМН) слева, центральный левосторонний гемипарез
P2	-	Топический диагноз обоснован верно.
P1	-	Топический диагноз обоснован не полностью или не обоснован, но указано, что имеется поражение правого полушария головного мозга
P0	-	Топический диагноз обоснован полностью неверно.
В	3	Предположите и обоснуйте наиболее вероятный клинический диагноз
Э	-	Объемное образование правой лобной доли (вероятно метастатического характера). Учитывая 1. Постепенное нарастание симптоматики, 2. Наличие в анамнезе злокачественного новообразования, можно предположить диагноз: «Объемное образование правой лобной доли», предположительно – опухоль метастатического характера.
P2	-	Клинический диагноз сформулирован полностью верно.

P1	-	Клинический диагноз сформулирован полностью, однако нет обоснования.
P0	-	Клинический диагноз сформулирован не правильно
B	4	Составьте и обоснуйте план дополнительного обследования пациента
Э	-	1. Магнитно-резонансная томография (МРТ) головного мозга. 2. Предоперационное обследование (общие анализы крови и мочи, биохимический анализ крови, коагулограмма ЭКГ) 3. Поиск первичного очага или других возможных метастатических очагов (онкопоиск), включающий в себя: ультразвуковое исследование (УЗИ) щитовидной железы, маммографию, консультацию маммолога, мультиспиральную компьютерную томографию (МСКТ) грудной клетки, брюшной полости, малого таза (или R – графия грудной клетки, ультразвуковое исследование органов брюшной полости и малого таза)
P2	-	Выбран верный метод нейровизуализационного обследования, указана необходимость предоперационного обследования, онкопоиска.
P1	-	Указана необходимость нейровизуализационной диагностики и предоперационного обследования или онкопоиска. Может быть не расшифрован план предоперационного обследования или онкопоиска и выбрана компьютерная томография в качестве метода нейровизуализации.
P0	-	Ответ неверный: предложены неинформативные методы диагностики.
B	5	Опишите возможную тактику лечения данного пациента на стационарном этапе
Э	-	1. Дегидратация (осмодиуретики – маннитол) 2. Оперативное лечение – удаление объемного образования правой лобной доли с последующим гистологическим и иммуногистохимическим исследованием. 3. По результатам патоморфологического исследования субстрата удаленного объемного образования - решение вопроса о лучевой и полихимиотерапии.
P2	-	Дальнейшая тактика лечения выбрана верно.
P1	-	Указана необходимость оперативного лечения и или дегидратации, или последующего противоопухолевого лечения
P0	-	Тактика ведения данного пациента выбрана полностью неверно.
И	4	ОЗНАКОМЬТЕСЬ С СИТУАЦИЕЙ И ДАЙТЕ РАЗВЕРНУТЫЕ ОТВЕТЫ НА ВОПРОСЫ
У	-	Больной Р., 52 года, поступил в клинику с жалобами на постоянную интенсивную головную боль, сопровождающуюся тошнотой, нарушение зрения, изменение внешности: увеличение надбровных дуг, носа, губ, увеличение стопы на 2 размера, кистей («стали малы старые перчатки»).

		<p>Из анамнеза: изменения внешности появились около 2 лет назад, постепенно нарастают. Головные боли и снижение зрения появились около 2 месяцев назад.</p> <p>При осмотре: состояние средней степени тяжести, сознание ясное, менингеальных знаков нет. Выпадение латеральных полей зрения с обеих сторон, снижение остроты зрения на правый глаз. Движения глазных яблок в полном объеме, лицо симметрично, глотание и фонация не нарушены. Двигательных и чувствительных нарушений в конечностях не выявлено.</p> <p>ST.LOCALIS- увеличение надбровных дуг, носа, губ; увеличение размера кистей и стоп по отношению к длине конечностей и тела.</p> <p>Осмотр окулиста- VIS OS-1,0, VIS OD- 0,2.</p>
В	1	Предположите и обоснуйте наиболее вероятный синдромальный диагноз
Э	-	<ol style="list-style-type: none"> 1. Битемпоральная гемианопсия (выпадение латеральных полей зрения с обеих сторон), 2. Амблиопия справа (снижение остроты зрения на правый глаз, VIS OS-1,0, VIS OD- 0,2), 3. Гипертензионный синдром (постоянная , интенсивная головная боль неопределенной локализации, сопровождающаяся тошнотой), 4. Акромегалия (увеличение надбровных дуг, носа, губ, увеличение размера кистей и стоп).
P2	-	Синдромальный диагноз поставлен верно. Диагностированы основные топические синдромы
P1	-	Синдромальный диагноз поставлен не полностью: перечислено не менее 2 синдромов
P0	-	Синдромальный диагноз поставлен неверно
В	2	Предложите и обоснуйте наиболее вероятный топический диагноз
Э	-	Синдром поражения хиазмы (перекреста зрительных нервов): Битемпоральная гемианопсия, амблиопия справа
P2	-	Топический диагноз обоснован верно
P1	-	Топический диагноз установлен верно, но не обоснован
P0	-	Топический диагноз выставлен неверно.
В	3	Предположите и обоснуйте наиболее вероятный клинический диагноз
Э	-	<p>Объемное образование хиазмально-селлярной области (гипофиза). Учитывая:</p> <ol style="list-style-type: none"> 1) длительность анамнеза, постепенное ухудшение состояния 2) наличие синдрома акромегалии <p>можно предположить диагноз: «Объемное образование хиазмально-</p>

		селлярной области», предположительно – гормонпродуцирующая питуитарная аденома.
P2	-	Клинический диагноз сформулирован полностью верно.
P1	-	Клинический диагноз сформулирован верно, однако нет обоснования, или не уточнен диагноз гормонпродуцирующей опухоли гипофиза.
P0	-	Клинический диагноз сформулирован не правильно
B	4	Составьте и обоснуйте план дополнительного обследования пациента на стационарном этапе
Э	-	1. Магнитно-резонансная томография (МРТ) головного мозга. 2. Учитывая наличие эндокринологического синдрома (акромегалия) необходимо проведение лабораторного исследования гормонов гипофиза в крови: адренкортикотропный гормон (АКТГ), пролактин, соматотропный гормон (СТГ), тиреотропный гормон(ТТГ), кортизол 1. Предоперационное обследование (общие анализы крови и мочи, биохимический анализ крови, коагулограмма, ЭКГ)
P2	-	Выбран верный метод нейровизуализационного обследования, правильно указан план предоперационного обследования, указана необходимость исследования уровня гормонов гипофиза.
P1	-	Указана необходимость нейровизуализационной диагностики, однако метод выбран неверный (компьютерная томография) или не указана необходимость исследования гормонов гипофиза в крови или предоперационного обследования.
P0	-	Ответ неверный: предложены неинформативные методы диагностики.
B	5	Опишите тактику ведения пациента
Э	-	1. Оперативное лечение – Трансназальное трансфеноидальное удаление объемного образования хиазмально-селлярной области с последующим гистологическим и иммуногистохимическим исследованием. 2. По результатам патоморфологического исследования субстрата удаленного объемного образования и анализам, выявившим нарушение функции гипофиза - решение вопроса об эндокринной терапии.
P2	-	Дальнейшая тактика лечения выбрана верно
P1	-	Указана необходимость оперативного лечения, но не указана необходимость эндокринной терапии
P0	-	Не указана необходимость оперативного лечения
И	5	ОЗНАКОМЬТЕСЬ С СИТУАЦИЕЙ И ДАЙТЕ РАЗВЕРНУТЫЕ ОТВЕТЫ НА ВОПРОСЫ
У	-	Больной П., 21 год, во время автоаварии ударился головой о ветровое стекло. Терял сознание на 5-7 минут. Машиной скорой помощи достав-

		<p>лен в больницу через 1,5 часа после травмы.</p> <p>При поступлении жалобы на головные боли в лобной области, тошноту, при попытках встать - головокружение.</p> <p>При осмотре: состояние средней степени тяжести, сознание ясное, ориентирован в месте, времени и собственной личности. События, произошедшие незадолго до автоаварии, больной не помнит.</p> <p>При осмотре: пульс 84 уд. в мин, АД 135\ 85 мм рт.ст., дыхание ритмичное 18 раз в 1 мин, кожные покровы бледные, сухие.</p> <p>В неврологическом статусе: сознание ясное, быстро истощается на вопросы отвечает адекватно, менингеальных симптомов нет, симптомов очагового поражения нервной системы нет, в позе Ромберга – пошатывание без четкой сторонности.</p>
В	1	Предположите наиболее вероятный клинический диагноз
Э	-	Диагноз: Закрытая черепно-мозговая травма: сотрясение головного мозга
P2	-	Клинический диагноз выставлен верно
P1	-	Клинический диагноз «Сотрясение головного мозга» выставлен, но неправильно сформулирован
P0	-	Клинический диагноз поставлен неверно.
В	2	Обоснуйте клинический диагноз
Э	-	Диагноз установлен на основании факта потери сознания после травмы, наличия общемозговой симптоматики (головные боли в лобной области, тошнота), ретроградной амнезии (события, произошедшие незадолго до автоаварии больной не помнит), отсутствия очаговой неврологической симптоматики.
P2	-	Клинический диагноз обоснован верно.
P1	-	Клинический диагноз обоснован не полностью
P0	-	Клинический диагноз не обоснован
В	3	Опишите тактику ведения пациента на догоспитальном этапе.
Э	-	Целесообразно транспортировать больного в лечебно-профилактическое учреждение, имеющее возможность выполнения компьютерной томографии, и продолжить обследование и лечение в условиях стационара.
P2	-	Тактика ведения выбрана верно
P1	-	Указана необходимость транспортировки в стационар, но не указано, что в стационаре должна быть возможность выполнения компьютерной томографии

P0	-	Тактика лечения выбрана неверно
B	4	Составьте и обоснуйте план обследования пациента на стационарном этапе
Э	-	Компьютерная томография (КТ) головного мозга
P2	-	Выбран верный метод нейровизуализационного обследования
P1	-	Указана необходимость нейровизуализационной диагностики, однако метод выбран неверный (магнитно-резонансная томография)
P0	-	Ответ неверный: предложены неинформативные методы диагностики
B	5	Опишите тактику ведения пациента на стационарном этапе
Э	-	1. Постельный режим- 7-9 дней. 2. Умеренная дегидратация 3. Симптоматическое лечение (анальгетики, седативные препараты)
P2	-	Тактика лечения выбрана верно.
P1	-	Указано 2 пункта из 3
P0	-	Тактика ведения данного пациента выбрана полностью неверно.

Темы рефератов

1. Нормотензивная гидроцефалия
1. Позвоночно-спинномозговая травма
2. Ишемический инсульт
3. Опухоли спинного мозга
4. Рассеянный склероз
5. Нейросифилис
6. НейроСПИД
7. Полиневропатии
8. Туберозный склероз
9. Факоматозы
10. Дерматомиозит

7. Учебно-методическое и информационное обеспечение дисциплины (печатные, электронные издания, интернет и другие сетевые ресурсы).

7.1. Перечень основной литературы

№ п/п	Наименование согласно библиографическим требованиям
1	Болезни нервной системы: руководство/под ред. Яхно Н.Н., Штульмана Д.Р. - М.:Медицина, 2019.-Т.1-2.
2	Нейроурология. Рук-во для врачей. Крупин В.Н., Белова А.Н. М., 2005, 460 с.
3	Неврология для врачей общей практики под ред. А.М.Вейна ООО Эйдос Медиа, 2012, 430 с.

7.2. Перечень дополнительной литературы

№ п/п	Наименование согласно библиографическим требованиям
1	Хронические нейроинфекции. Под редакцией Завалишина И.А., Спирина Н.Н, Бойко А.Н., Никитина С.С. Гэотар-медиа. 2018. 592 с
2	Основные лекарственные средства, применяемые в неврологии. О.С.Левин. МЕДпресс-информ. 2019.384 с
3	Хроническая тазовая боль. Рук-во для врачей под ред. Беловой А.Н., Крупина В.Н., М., 2007, 571 с.

7.3. Перечень методических рекомендаций для аудиторной и самостоятельной работы:

№ п/п	Наименование согласно библиографическим требованиям
1.	Синкопальные состояния. Густов А.В., Косякина М.Ю. Н.Новгород: изд-во НижГМА, 2007, 88 с.
2.	Современная фармакотерапия в неврологии. Густов А.В. Н.Новгород: Ремедиум Приволжье, 2012, 367 с.
3.	Сосудистые заболевания нервной системы. Автор: Трошин В.Д., Густов А.В., Смирнов А.А. Издательство: НГМА, 2006 год. 538 с

7.4. Электронные образовательные ресурсы, используемые в процессе преподавания дисциплины

7.4.1. Внутренняя электронная библиотечная система университета (ВЭБС)

Наименование электронного ресурса	Краткая характеристика (контент)	Условия доступа	Количество пользователей
Внутренняя электронная библиотечная система (ВЭБС) http://nbk.pimunn.net/MegaPro/Web	Труды профессорско-преподавательского состава университета: учебники, учебные пособия, сборники задач, методические пособия, лабораторные работы, монографии, сборники научных трудов, научные статьи, диссертации, авторефераты диссертаций, патенты	С любого компьютера и мобильного устройства по индивидуальному логину и паролю. Режим доступа: http://nbk.pimunn.net/MegaPro/Web	Не ограничено

7.4.2. Электронные образовательные ресурсы, приобретенные ПИМУ

№ пп	Наименование электронного ресурса	Краткая характеристика (контент)	Условия доступа	Количество пользователей
1.	ЭБС «Консультант студента» (Электронная база данных «Консультант студента». База данных «Медицина. Здравоохранение (ВО) и «Медицина. Здравоохранение (СПО)») http://www.studmedlib.ru	Учебная литература, дополнительные материалы (аудио-, видео-, интерактивные материалы, тестовые задания) для высшего медицинского и фармацевтического образования	С любого компьютера и мобильного устройства по индивидуальному логину и паролю (на платформе Электронной библиотеки ПИМУ)	Не ограничено Срок действия: до 31.12.2021
2.	База данных	Национальные	С любого	Не ограничено

	<p>«Консультант врача. Электронная медицинская библиотека» https://www.rosmedlib.ru</p>	<p>руководства, клинические рекомендации, учебные пособия, монографии, атласы, фармацевтические справочники, аудио- и видеоматериалы, МКБ-10 и АТХ</p>	<p>компьютера и мобильного устройства по индивидуальному логину и паролю (на платформе Электронной библиотеки ПИМУ)</p>	<p>Срок действия: до 31.12.2021</p>
3.	<p>Электронная библиотечная система «Букап» https://www.books-up.ru</p>	<p>Учебная и научная медицинская литература российских издательств, в т.ч. переводы зарубежных изданий. В рамках проекта «Большая медицинская библиотека» доступны издания вузов-участников проекта</p>	<p>С любого компьютера и мобильного устройства по индивидуальному логину и паролю (на платформе Электронной библиотеки ПИМУ); с компьютеров университета. Для чтения доступны издания из раздела «Мои книги».</p>	<p>Не ограничено</p> <p>Срок действия: до 31.05.2022</p>
4.	<p>Образовательная платформа «ЮРАЙТ» https://urait.ru</p>	<p>Коллекция изданий по психологии, этике, конфликтологии</p>	<p>С любого компьютера и мобильного устройства по индивидуальному логину и паролю (на платформе Электронной библиотеки ПИМУ)</p>	<p>Не ограничено</p> <p>Срок действия: до 31.12.2021</p>
5.	<p>Электронные периодические издания в составе базы данных «Научная электронная библиотека eLIBRARY» https://elibrary.ru</p>	<p>Электронные медицинские журналы</p>	<p>С компьютеров университета ; с любого компьютера и мобильного устройства по индивидуальному логину и паролю (после регистрации с компьютеров ПИМУ)</p>	<p>Не ограничено</p> <p>Срок действия: до 31.12.2021</p>
6.	<p>Интегрированная информационно-библиотечная система (ИБС) научно-образовательного медицинского кластера</p>	<p>Электронные копии научных и учебных изданий из фондов библиотек-участников научно-образовательного медицинского кластера ПФО «Средневожжский»</p>	<p>Доступ предоставляется по заявке на по индивидуальному логину и паролю с любого компьютера и мобильного</p>	<p>Не ограничено</p> <p>Срок действия: неограничен</p>

	Приволжского федерального округа – «Средневолжский» (договор на бесплатной основе)		устройства	
7.	Электронная справочно-правовая система «Консультант Плюс» (договор на бесплатной основе) http://www.consultant.ru	Нормативные документы, регламентирующие деятельность медицинских и фармацевтических учреждений	С компьютеров научной библиотеки	Не ограничено Срок действия: неограничен
8.	Национальная электронная библиотека (НЭБ) (договор на бесплатной основе): http://нэб.рф	Электронные копии изданий (в т.ч. научных и учебных) по широкому спектру знаний	Научные и учебные произведения, не переиздававшиеся последние 10 лет – в открытом доступе. Произведения, ограниченные авторским правом, – с компьютеров научной библиотеки.	Не ограничено Срок действия не ограничен (договор пролонгируется каждые 5 (пять) лет).

7.4.3. Ресурсы открытого доступа (указаны основные)

№ п/п	Наименование электронного ресурса	Краткая характеристика (контент)	Условия доступа	Количество пользователей
Отечественные ресурсы				
1.	Федеральная электронная медицинская библиотека (ФЭМБ) http://нэб.рф	Полнотекстовые электронные копии печатных изданий и оригинальные электронные издания по медицине и биологии	С любого компьютера, находящегося в сети Интернет. Режим доступа: http://нэб.рф	Не ограничено
2.	Научная электронная библиотека eLIBRARY.RU https://elibrary.ru	Рефераты и полные тексты научных публикаций, электронные версии российских научных журналов	С любого компьютера, находящегося в сети Интернет. Режим доступа: https://elibrary.ru	Не ограничено
3.	Научная электронная библиотека открытого доступа КиберЛенинка http://cyberleninka.ru	Полные тексты научных статей с аннотациями, публикуемые в научных журналах России и ближнего зарубежья	С любого компьютера, находящегося в сети Интернет. Режим доступа: https://cyberleninka.ru	Не ограничено
Зарубежные ресурсы в рамках Национальной подписки				
1.	Электронная коллекция издательства Springer	Полнотекстовые научные издания (журналы, книги, статьи, научные протоколы, материалы)	С компьютеров университета	Не ограничено Срок действия: до 31.12.2021

	https://rd.springer.com	конференций)		
2.	База данных периодических изданий издательства Wiley www.onlinelibrary.wiley.com	Периодические издания издательства Wiley	С компьютеров университета, с любого компьютера по индивидуальному логину и паролю	Не ограничено Срок действия: до 31.12.2021
3.	Электронная коллекция периодических изданий «Freedom» на платформе Science Direct https://www.sciencedirect.com	Периодические издания издательства «Elsevier»	С компьютеров университета, с любого компьютера по индивидуальному логину и паролю.	Не ограничено Срок действия: до 31.12.2021
4.	База данных Scopus www.scopus.com	Международная реферативная база данных научного цитирования	С компьютеров университета, с любого компьютера по индивидуальному логину и паролю.	Не ограничено Срок действия: до 31.12.2021
5.	База данных Web of Science Core Collection https://www.webofscience.com	Международная реферативная база данных научного цитирования	С компьютеров университета, с любого компьютера по индивидуальному логину и паролю. Режим доступа: https://www.webofscience.com	Не ограничено Срок действия: до 31.12.2021
6.	База данных Questel Orbit https://www.orbit.com	Патентная база данных компании Questel	С компьютеров университета. Режим доступа: https://www.orbit.com	Не ограничено Срок действия: до 31.12.2021
Зарубежные ресурсы открытого доступа (указаны основные)				
1.	PubMed https://www.ncbi.nlm.nih.gov/pubmed	Поисковая система Национальной медицинской библиотеки США по базам данных «Medline», «PreMedline»	С любого компьютера и мобильного устройства. Режим доступа: https://www.ncbi.nlm.nih.gov/pubmed	Не ограничено
2.	Directory of Open Access Journals http://www.doaj.org	Директория открытого доступа к полнотекстовой коллекции периодических изданий	С любого компьютера и мобильного устройства. Режим доступа: http://www.doaj.org	Не ограничено
3.	Directory of open access books (DOAB) http://www.doabooks.org	Директория открытого доступа к полнотекстовой коллекции научных книг	С любого компьютера и мобильного устройства. Режим доступа: http://www.doabooks.org	Не ограничено

8. Материально-техническое обеспечение дисциплины.

8.1. Перечень помещений, необходимых для проведения аудиторных занятий.

1. Лекционный зал кафедры неврологии, психиатрии и наркологии ФПКВ
2. Кабинеты № 402, 409 ГБУЗ НО «НОКБ им. Н.А.Семашко»

8.2. Перечень оборудования, необходимого для проведения аудиторных занятий:

1. телевизор 1 шт.
3. мультимедиа проектор 1 шт.
3. ПК 3 шт.
4. доски 2 шт.

8.3. Комплект лицензионного и свободно распространяемого программного обеспечения, в том числе отечественного производства

№ п. п.	Программное обеспечение	кол-во лицензий	Тип программного обеспечения	Производитель	Номер в едином реестре российского ПО	№ и дата договора
1	Wtware	100	Операционная система тонких клиентов	Ковалёв Андрей Александрович	1960	2471/05-18 от 28.05.2018
2	МойОфис Стандартный. Лицензия Корпоративная на пользователя для образовательных организаций, без ограничения срока действия, с правом на получение обновлений на 1 год.	220	Офисное приложение	ООО "НОВЫЕ ОБЛАЧНЫЕ ТЕХНОЛОГИИ"	283	без ограничения с правом на получение обновлений на 1 год.
3	LibreOffice		Офисное приложение	The Document Foundation	Свободно распространяемое ПО	
4	Windows 10 Education	700	Операционные системы	Microsoft	Подписка Azure Dev Tools for Teaching	
5	Яндекс.Браузер		Браузер	ООО «ЯНДЕКС»	3722	
6	Подписка на MS Office Pro на 170 ПК для	170	Офисное приложение	Microsoft		23618/НН 10030 000

Кафедра
Неврологии, психиатрии и наркологии ФДПО

ЛИСТ РЕГИСТРАЦИИ ИЗМЕНЕНИЙ

рабочая программа по дисциплине
«Неврология»

Специальность: Урология

Форма обучения: очная

№ пп	№ и наименование раздела программы	Содержание внесенных изменений	Дата вступления изменений в силу	Подпись исполнителя
1	п. 7. Учебно-методическое и информационное обеспечение дисциплины (печатные, электронные издания и др. сетевые ресурсы) п.п 7.4 Электронные образовательные ресурсы, используемые в процессе преподавания дисциплины	Актуализация электронных образовательных ресурсов, используемых в процессе преподавания дисциплины (приложение 1)	Январь 2022 г.	
2.	п.8.3 Комплект лицензионного и свободно распространяемого программного обеспечения	Актуализация комплекта лицензионного и свободно распространяемого программного обеспечения (приложение 2)	Январь 2022 г.	

Приложение 1

7.4 Электронные образовательные ресурсы, используемые в процессе преподавания дисциплины

7.4.1 Внутренняя электронная библиотечная система университета (ВЭБС)

Наименование электронного ресурса	Краткая характеристика (контент)	Условия доступа	Количество пользователей
Внутренняя электронная библиотечная система (ВЭБС): http://nbk.pimunn.net/ MegaPro/Web	Труды профессорско-преподавательского состава университета: учебники, учебные пособия, сборники задач, методические пособия, лабораторные работы, монографии, сборники научных трудов, научные статьи, диссертации, авторефераты диссертаций, патенты	С любого компьютера и мобильного устройства по индивидуальному логину и паролю (на платформе Электронной библиотеки ПИМУ)	Не ограничено

7.4.2 Электронные образовательные ресурсы, приобретенные ПИМУ

№ п/п	Наименование электронного ресурса	Краткая характеристика (контент)	Условия доступа	Количество пользователей
-------	-----------------------------------	----------------------------------	-----------------	--------------------------

1.	ЭБС «Консультант студента» (Электронная база данных «Консультант студента». База данных «Медицина. Здравоохранение (ВО) и «Медицина. Здравоохранение (СПО)»: https://www.studentlibrary.ru/	Учебная литература, дополнительные материалы (аудио-, видео-, интерактивные материалы, тестовые задания) для высшего медицинского и фармацевтического образования	С любого компьютера и мобильного устройства по индивидуальному логину и паролю (на платформе Электронной библиотеки ПИМУ)	Не ограничено Срок действия: до 31.12.2022
2.	База данных «Консультант врача. Электронная медицинская библиотека»: https://www.rosmedlib.ru	Национальные руководства, клинические рекомендации, учебные пособия, монографии, атласы, фармацевтические справочники, аудио- и видеоматериалы, МКБ-10 и АТХ	С любого компьютера и мобильного устройства по индивидуальному логину и паролю (на платформе Электронной библиотеки ПИМУ)	Не ограничено Срок действия: до 31.12.2022
3.	Электронная библиотечная система «Букап»: https://www.books-up.ru	Учебная и научная медицинская литература российских издательств, в т.ч. переводы зарубежных изданий. Коллекция подписных изданий формируется точно. В рамках проекта «Большая медицинская библиотека» доступны издания вузов-участников проекта	С любого компьютера и мобильного устройства по индивидуальному логину и паролю (на платформе Электронной библиотеки ПИМУ); с компьютеров университета. Для чтения доступны издания из раздела «Мои книги».	Не ограничено Срок действия: до 01.06.2023
4.	Электронная библиотека «Юрайт»: https://urait.ru/	Коллекция изданий по психологии, этике, конфликтологии	С любого компьютера и мобильного устройства по индивидуальному логину и паролю (на платформе Электронной библиотеки ПИМУ)	Не ограничено Срок действия: до 11.02.2023
5.	Электронные периодические издания в составе базы данных «Научная электронная библиотека eLIRARY»: https://elibrary.ru	Электронные медицинские журналы	С компьютеров университета ; с любого компьютера и мобильного устройства по индивидуальному логину и паролю (после регистрации с компьютеров ПИМУ)	Не ограничено Срок действия: до 31.12.2022
6.	Электронные периодические издания МИАН (в рамках Национальной подписки): http://www.mathnet.ru/	Коллекция электронных версий математических журналов Математического института им. В.А. Стеклова РАН.	С компьютеров научной библиотеки	Не ограничено Срок действия: не ограничен
7.	Электронное периодическое издание «Успехи химии» (в рамках Национальной подписки): https://uspkhim.ru/	Электронная версия журнала «Успехи химии».	С компьютеров научной библиотеки	Не ограничено Срок действия: не ограничен
8.	Электронное периодическое издание «Успехи физических наук» (в рамках Национальной подписки):	Электронная версия журнала «Успехи физических наук».	С компьютеров научной библиотеки	Не ограничено Срок действия: не ограничен

	https://ufn.ru/			
9.	Электронная коллекция Open Access в составе Электронно-библиотечной системы ZNANIUM.COM (договор на бесплатной основе): https://znanium.com/	Учебные и научные издания, периодические издания, статьи различной тематической направленности (в том числе по медицине и биологии)	С любого компьютера и мобильного устройства по индивидуальному логину и паролю (на платформе Электронной библиотеки ПИМУ)	Не ограничено Срок действия: до 31.10.2022
10.	Интегрированная информационно-библиотечная система (ИБС) научно-образовательного медицинского кластера Приволжского федерального округа – «Средневолжский» (договор на бесплатной основе)	Электронные копии научных и учебных изданий из фондов библиотек-участников научно-образовательного медицинского кластера ПФО «Средневолжский»	Доступ предоставляется по заявке на по индивидуальному логину и паролю с любого компьютера и мобильного устройства	Не ограничено Срок действия: не ограничен
11.	Сетевая электронная библиотека (СЭБ) (на платформе Электронно-библиотечной системы «Лань») (договор на бесплатной основе): https://e.lanbook.com/books	Коллекции изданий вузов-участников СЭБ различной тематической направленности (в том числе по медицине и биологии)	Доступ по индивидуальному логину и паролю с любого компьютера и мобильного устройства (на платформе Электронной библиотеки ПИМУ)	Не ограничено Срок доступа: бессрочно
12.	Электронная справочно-правовая система «Консультант Плюс» (договор на бесплатной основе): http://www.consultant.ru	Нормативные документы, регламентирующие деятельность медицинских и фармацевтических учреждений	С компьютеров научной библиотеки.	Не ограничено Срок действия: не ограничен
13.	Национальная электронная библиотека (НЭБ) (договор на бесплатной основе): http://нэб.рф	Электронные копии изданий (в т.ч. научных и учебных) по широкому спектру знаний	Научные и учебные произведения, не переиздававшиеся последние 10 лет – в открытом доступе. Произведения, ограниченные авторским правом, – с компьютеров научной библиотеки.	Не ограничено Срок действия не ограничен (договор пролонгируется каждые 5 (пять) лет).
14.	Электронные коллекции издательства Springer (в рамках Национальной подписки): https://rd.springer.com/	Полнотекстовые научные издания (журналы, книги, статьи, научные протоколы, материалы конференций и др.) по естественно-научным, медицинским и гуманитарным наукам	С компьютеров университета, с любого компьютера по индивидуальному логину и паролю (требуется персональная регистрация из сети университета с использованием корпоративной почты)	Не ограничено Срок действия: до 31.12.2022
15.	База данных периодических изданий издательства Wiley (в рамках Национальной подписки): www.onlinelibrary.wiley.com	Периодические издания издательства Wiley по естественно-научным, медицинским и гуманитарным наукам	С компьютеров университета, с любого компьютера по индивидуальному логину и паролю (требуется персональная регистрация из сети)	Не ограничено Срок действия: до 31.12.2022

			университета)	
16.	База данных The Cochrane Library (в рамках Национальной подписки): www.cochranelibrary.com	Научные материалы по медицине: информация о клинических испытаниях, кокрейновские обзоры, некокрейновские систематические обзоры, методологические исследования, технологические и экономические оценки по определенной теме и заболеванию	С компьютеров университета, с любого компьютера по индивидуальному логину и паролю (требуется персональная регистрация из сети университета)	Не ограничено Срок действия: до 31.01.2023
17.	Электронная коллекция «Freedom» на платформе Science Direct (в рамках Национальной подписки): https://www.sciencedirect.com .	Периодические издания издательства Elsevier по естественно-научным, медицинским и гуманитарным наукам	С компьютеров университета, с любого компьютера по индивидуальному логину и паролю (требуется персональная регистрация из сети университета с использованием корпоративной почты)	Не ограничено Срок действия: до 31.12.2022
18.	База данных Scopus (в рамках Национальной подписки): www.scopus.com .	Международная реферативная база данных научного цитирования	С компьютеров университета, с любого компьютера по индивидуальному логину и паролю (требуется персональная регистрация из сети университета с использованием корпоративной почты)	Не ограничено Срок действия: до 30.04.2022
19.	База данных Questel Orbit (в рамках Национальной подписки): https://www.orbit.com/	Патентная база данных компании Questel	С компьютеров университета	Не ограничено Срок действия: до 31.12.2022
20.	База данных периодических изданий издательства Lippincott Williams & Wilkins (в рамках Национальной подписки): ovidsp.ovid.com/autologin.cgi	Периодические издания издательства LWW по медицинским наукам	С компьютеров университета	Не ограничено Срок действия: до 31.01.2023
21.	База данных периодических изданий от Американской Урологической Ассоциации (в рамках Национальной подписки): www.auajournals.org	Периодические издания от Американской Урологической Ассоциации (American Urological Association). В коллекцию входят журналы: Journal of Urology и Urology Practice.	С компьютеров университета	Не ограничено Срок действия: до 31.01.2023
22.	База данных периодических изданий от Американской кардиологической ассоциации (в рамках Национальной подписки): www.ahajournals.org	Периодические издания от Американской кардиологической ассоциации (American Heart Association).	С компьютеров университета	Не ограничено Срок действия: до 31.01.2023
23.	База данных MEDLINE Complete на платформе EBSCOhost (в рамках	Периодические издания издательств Oxford University Press, Annual Reviews,	С компьютеров университета, с любого компьютера	Не ограничено Срок дей-

	Национальной подписки): search.ebscohost.com	Cambridge University Press, Elsevier и др. по медицинским наукам	по логину и паролю (предоставляется библиотекой по запросу)	ствия: до 31.12.2022
24.	Электронная коллекция «eBook Clinical» на платформе EBSCOhost (в рамках Национальной подписки): search.ebscohost.com	Полнотекстовые электронные книги от ведущих зарубежных издательств: HCP, McGraw-Hill Education, Oxford University Press, Thieme Medical Publishing Inc. и др. по медицинским наукам	С компьютеров университета, с любого компьютера по логину и паролю (предоставляется библиотекой по запросу)	Не ограничено Срок действия: до 31.12.2022
25.	База данных Academic Search Premier на платформе EBSCOhost (в рамках Национальной подписки): search.ebscohost.com	Периодические издания по естественно-научным, медицинским и гуманитарным наукам. Видеоролики от информационного агентства Associated Press, библиографические описания и рефераты журналов, материалов конференций и других изданий	С компьютеров университета, с любого компьютера по логину и паролю (предоставляется библиотекой по запросу)	Не ограничено Срок действия: до 31.12.2022
26.	Коллекция BMJ Knowledge Resources от издательства BMJ Publishing (в рамках Национальной подписки): journals.bmj.com	Периодические издания издательства BMJ Publishing по медицинским наукам. BMJ Case Reports - база данных, содержащая отчеты о клинических случаях, истории болезней и информацию о распространенных и редких заболеваниях	С компьютеров университета, с любого компьютера по логину и паролю (предоставляется библиотекой по запросу)	Не ограничено Срок действия: до 31.12.2022
27.	База данных периодических изданий издательства Begell House (в рамках Национальной подписки): www.dl.begellhouse.com/collections/341eac9a770b2cc3.html	Периодические издания издательства Begell House по медицинским наукам	С компьютеров университета	Не ограничено Срок действия: до 31.12.2022
28.	Электронная коллекция «Royal Society of Medicine Collection» издательства SAGE Publishing (в рамках Национальной подписки): journals.sagepub.com	Периодические издания издательства SAGE Publishing по медицинским наукам	С компьютеров университета	Не ограничено Срок действия: до 31.12.2022
29.	Электронная коллекция «eBook Collections» издательства SAGE Publishing (в рамках Национальной подписки): search.ebscohost.com	Полнотекстовые электронные книги от издательства SAGE Publishing по естественно-научным, медицинским и гуманитарным наукам	С компьютеров университета	Не ограничено Срок действия: не ограничен

7.4.3. Ресурсы открытого доступа (указаны основные)

№ п/п	Наименование электронного ресурса	Краткая характеристика (контент)	Условия доступа	Количество пользователей
Отечественные ресурсы				
1.	Федеральная электронная медицинская библиотека (ФЭМБ): http://нэб.рф	Полнотекстовые электронные копии печатных изданий и оригинальные электронные издания по медицине и биологии	С любого компьютера и мобильного устройства	Не ограничено
2.	Научная электронная библиотека eLIBRARY.RU: https://elibrary.ru	Рефераты и полные тексты научных публикаций, электронные версии российских научных журналов	С любого компьютера и мобильного устройства	Не ограничено

3.	Научная электронная библиотека открытого доступа КиберЛенинка: http://cyberleninka.ru	Полные тексты научных статей с аннотациями, публикуемые в научных журналах России и Ближнего зарубежья	С любого компьютера и мобильного устройства	Не ограничено
4.	Рубрикатор клинических рекомендаций Минздрава РФ: https://cr.minzdrav.gov.ru/#/	Клинические рекомендации (протоколы лечения), алгоритмы действий врача (блок-схемы, пути ведения), методические рекомендации, справочная информация	С любого компьютера и мобильного устройства	Не ограничено
Зарубежные ресурсы (указаны основные)				
1.	PubMed: https://www.ncbi.nlm.nih.gov/pubmed	Поисковая система Национальной медицинской библиотеки США для поиска публикаций по медицине и биологии в англоязычных базах данных «Medline», «PreMedline» и файлах издательских описаний	С любого компьютера и мобильного устройства.	Не ограничено
2.	Directory of Open Access Journals: http://www.doaj.org	Директория открытого доступа к полнотекстовой коллекции периодических изданий	С любого компьютера и мобильного устройства.	Не ограничено
3.	Directory of open access books (DOAB): http://www.doabooks.org	Директория открытого доступа к полнотекстовой коллекции научных книг	С любого компьютера и мобильного устройства.	Не ограничено

Приложение 2

8.3. Комплект лицензионного и свободно распространяемого программного обеспечения, в том числе отечественного производства.

№ п.п.	Программное обеспечение	кол-во лицензий	Тип программного обеспечения	Производитель	Номер в едином реестре российского ПО	№ и дата договора
1	WEBINAR (ВЕБИНАР)		Платформа для онлайн мероприятий	ООО "ВЕБИНАР ТЕХНОЛОГИИ"	3316	17-3К от 28.04.2022
2	Wtware	100	Операционная система тонких клиентов	Ковалёв Андрей Александрович	1960	2471/05-18 от 28.05.2018
3	МойОфис Стандартный. Лицензия Корпоративная на пользователя для образовательных организаций, без ограничения срока действия, с правом на получение обновлений на 1 год.	220	Офисное приложение	ООО "НОВЫЕ ОБЛАЧНЫЕ ТЕХНОЛОГИИ"	283	без ограничения с правом на получение обновлений на 1 год.
4	Trusted.Net	10000	Средства управления	ООО "Цифровые	1798	218 от 13.12.2021



			доступом к информационным ресурсам	технологии"		
5	LibreOffice		Офисное приложение	The Document Foundation	Свободно распространяемое ПО	
6	Windows 10 Education	700	Операционные системы	Microsoft	Подписка Azure Dev Tools for Teaching	
7	«КриптоПро CSP» версии 5.0, 4332; «КриптоПро CSP» версии 5.0, 8835	306	Средства криптографической защиты информации и электронной подписи	ООО "КРИПТО-ПРО"	4332	12-305 от 28.12.21
8	Яндекс.Браузер		Браузер	ООО «ЯНДЕКС»	3722	

Кафедра
Неврологии, психиатрии и наркологии ФДПО

ЛИСТ РЕГИСТРАЦИИ ИЗМЕНЕНИЙ

рабочая программа по дисциплине
«Неврология»

Специальность: Урология
Форма обучения: очная

№ пп	№ и наименование раздела программы	Содержание внесенных изменений	Дата вступления изменений в силу	Подпись исполнителя
1	п. 7. Учебно-методическое и информационное обеспечение дисциплины (печатные, электронные издания и др. сетевые ресурсы) п.п 7.4 Электронные образовательные ресурсы, используемые в процессе преподавания дисциплины	Актуализация электронных образовательных ресурсов, используемых в процессе преподавания дисциплины (приложение 1)	Январь 2023 г.	
2.	п.8.3 Комплекс лицензионного и свободно распространяемого программного обеспечения	Актуализация комплекта лицензионного и свободно распространяемого программного обеспечения (приложение 2)	Январь 2023г.	

7.4. Электронные образовательные ресурсы, используемые в процессе преподавания дисциплины: Приложение 1

7.4.1. Внутренняя электронная библиотечная система университета (ВЭБС)

Наименование электронного ресурса	Краткая характеристика (контент)	Условия доступа	Количество пользователей
Внутренняя электронная библиотечная система (ВЭБС): http://nbk.pimunn.net/MegaPro/Web	Труды профессорско-преподавательского состава университета: учебники, учебные пособия, сборники задач, методические пособия, лабораторные работы, монографии, сборники научных трудов, научные статьи, диссертации, авторефераты диссертаций, патенты	С любого компьютера и мобильного устройства по индивидуальному логину и паролю (на платформе Электронной библиотеки ПИМУ)	Не ограничено

7.4.2. Доступы, приобретенные университетом

№ п/п	Наименование электронного ресурса	Краткая характеристика (контент)	Условия доступа	Количество пользователей
1.	ЭБС «Консультант»	Учебная литература,	С любого компьютера	Не

	студента» (Электронная база данных «Консультант студента». База данных «Медицина. Здравоохранение (ВО) и «Медицина. Здравоохранение (СПО)»: https://www.studentlibrary.ru/	дополнительные материалы (аудио-, видео-, интерактивные материалы, тестовые задания) для высшего медицинского и фармацевтического образования	и мобильного устройства по индивидуальному логину и паролю (на платформе Электронной библиотеки ПИМУ)	ограничено Срок действия: до 31.12.2023
2.	База данных «Консультант врача. Электронная медицинская библиотека»: https://www.rosmedlib.ru	Национальные руководства, клинические рекомендации, учебные пособия, монографии, атласы, фармацевтические справочники, аудио- и видеоматериалы, МКБ-10 и АТХ	С любого компьютера и мобильного устройства по индивидуальному логину и паролю (на платформе Электронной библиотеки ПИМУ)	Не ограничено Срок действия: до 31.12.2023
3.	Электронная библиотечная система «BookUp»: https://www.books-up.ru	Учебная и научная медицинская литература российских издательств, в т.ч. переводы зарубежных изданий. Коллекция подписных изданий формируется точно. В рамках проекта «Большая медицинская библиотека» доступны издания вузов-участников проекта	С любого компьютера и мобильного устройства по индивидуальному логину и паролю (на платформе Электронной библиотеки ПИМУ); с компьютеров университета. Для чтения доступны издания из раздела «Мои книги».	Не ограничено Срок действия: до 01.06.2023
4.	Образовательная платформа «Юрайт»: https://urait.ru/	Коллекция изданий по психологии, этике, конфликтологии	С любого компьютера и мобильного устройства по индивидуальному логину и паролю (на платформе Электронной библиотеки ПИМУ)	Не ограничено Срок действия: до 11.02.2023
5.	Электронная библиотечная система «ЛАНЬ» (договор на бесплатной основе): https://e.lanbook.com/	Коллекция изданий из фондов библиотек-участников Консорциума сетевых электронных библиотек (более 360 вузов)	С любого компьютера и мобильного устройства по индивидуальному логину и паролю (на платформе Электронной библиотеки ПИМУ)	Не ограничено Срок действия: не ограничен
6.	Электронные периодические издания в составе базы данных «Научная электронная библиотека eLIBRARY»: https://elibrary.ru	Электронные медицинские журналы	С компьютеров университета ; с любого компьютера и мобильного устройства по индивидуальному логину и паролю (после регистрации с компьютеров ПИМУ)	Не ограничено Срок действия: до 31.12.2023
7.	Электронные периодические издания в составе базы данных «ИВИС»: http://eivis.ru/	Электронные медицинские журналы. Доступ к журналу «Санитарный врач» предоставляется с издательской платформы с сайта https://panor.ru/	С компьютеров университета ; с любого компьютера и мобильного устройства по логину и паролю	Не ограничено Срок действия: до 31.12.2023
8.	Электронная коллекция Open Access в составе	Учебные и научные издания, периодические издания, статьи	С любого компьютера и мобильного	Не ограничено

	Электронно-библиотечной системы ZNANIUM.COM (договор на бесплатной основе): https://znanium.com/	различной тематической направленности (в том числе по медицине и биологии)	устройства по индивидуальному логину и паролю (на платформе Электронной библиотеки ПИМУ)	Срок действия: до 31.12.2023
9.	Электронные периодические издания МИАН (в рамках Национальной подписки): http://www.mathnet.ru/	Коллекция электронных версий математических журналов Математического института им. В.А. Стеклова РАН.	С компьютеров научной библиотеки	Не ограничено Срок действия: не ограничен
10.	Электронное периодическое издание «Успехи химии» (в рамках Национальной подписки): https://uspkhim.ru/	Электронная версия журнала «Успехи химии».	С компьютеров научной библиотеки	Не ограничено Срок действия: не
11.	Электронное периодическое издание «Успехи физических наук» (в рамках Национальной подписки): https://ufn.ru/	Электронная версия журнала «Успехи физических наук».	С компьютеров научной библиотеки	Не ограничено Срок действия: не ограничен
12.	Интегрированная информационно-библиотечная система (ИБС) научно-образовательного медицинского кластера Приволжского федерального округа – «Средневолжский» (договор на бесплатной основе)	Электронные копии научных и учебных изданий из фондов библиотек-участников научно-образовательного медицинского кластера ПФО «Средневолжский»	Доступ предоставляется по заявке на по индивидуальному логину и паролю с любого компьютера и мобильного устройства	Не ограничено Срок действия: не ограничен
13.	Электронная справочно-правовая система «Консультант Плюс» (договор на бесплатной основе): http://www.consultant.ru	Нормативные документы, регламентирующие деятельность медицинских и фармацевтических учреждений	С компьютеров научной библиотеки	Не ограничено Срок действия: не ограничен
14.	Национальная электронная библиотека (НЭБ) (договор на бесплатной основе): http://нэб.рф	Электронные копии изданий (в т.ч. научных и учебных) по широкому спектру знаний	Научные и учебные произведения, не переиздававшиеся последние 10 лет – в открытом доступе. Произведения, ограниченные авторским правом, – с компьютеров научной библиотеки.	Не ограничено Срок действия не ограничен (договор пролонгируется каждые 5 (пять) лет).
15.	Электронные коллекции издательства Springer Nature (в рамках Национальной подписки): https://rd.springer.com/	Полнотекстовые научные издания (журналы, книги, статьи, научные протоколы, материалы конференций и др.) по естественно-научным,	С компьютеров университета, с любого компьютера по индивидуальному логину и паролю	Не ограничено Срок действия:

		медицинским и гуманитарным наукам	(требуется персональная регистрация из сети университета с использованием корпоративной почты)	не ограничен
16.	База данных периодических изданий издательства Wiley (в рамках Национальной подписки): www.onlinelibrary.wiley.com	Периодические издания издательства Wiley по естественно-научным, медицинским и гуманитарным наукам	С компьютеров университета, с любого компьютера по индивидуальному логину и паролю (требуется персональная регистрация из сети университета)	Не ограничено Срок действия: до 31.12.2023
17.	База данных The Cochrane Library (в рамках Национальной подписки): www.cochranelibrary.com	Научные материалы по медицине: информация о клинических испытаниях, кокрейновские обзоры, некокрейновские систематические обзоры, методологические исследования, технологические и экономические оценки по определенной теме и заболеванию	С компьютеров университета, с любого компьютера по индивидуальному логину и паролю (требуется персональная регистрация из сети университета)	Не ограничено Срок действия: до 31.01.2023
18.	База данных периодических изданий издательства Lippincott Williams & Wilkins (в рамках Национальной подписки): ovidsp.ovid.com/autologin.cgi	Периодические издания издательства LWW по медицинским наукам	С компьютеров университета	Не ограничено Срок действия: до 31.01.2023
19.	Электронная коллекция «Freedom» на платформе Science Direct (в рамках Национальной подписки): https://www.sciencedirect.com .	Периодические издания издательства Elsevier по естественно-научным, медицинским и гуманитарным наукам	С компьютеров университета, с любого компьютера по индивидуальному логину и паролю (требуется персональная регистрация из сети университета с использованием корпоративной почты)	Не ограничено Срок действия: до 31.01.2023
20.	База данных Questel Orbit (в рамках Национальной подписки): https://www.orbit.com/	Патентная база данных компании Questel	С компьютеров университета	Не ограничено Срок действия: до 30.06.2023
21.	Коллекция BMJ Knowledge Resources от издательства BMJ Publishing (в рамках Национальной подписки): journals.bmj.com	Периодические издания издательства BMJ Publishing по медицинским наукам. BMJ Case Reports - база данных, содержащая отчеты о клинических случаях, истории болезней и информации о распространенных и редких заболеваниях	С компьютеров университета, с любого компьютера по логину и паролю (предоставляется библиотекой по запросу)	Не ограничено Срок действия: до 31.01.2023
22.	База данных периодических изданий издательства Begell House	Периодические издания издательства Begell House по медицинским наукам	С компьютеров университета	Не ограничено

	(в рамках Национальной подписки): www.dl.begeellhouse.com/collections/341eac9a770b2cc3.html			Срок действия: до 31.01.2023
23.	База данных периодических изданий от Американской Урологической Ассоциации (в рамках Национальной подписки): www.auajournals.org	Периодические издания от Американской Урологической Ассоциации (American Urological Association). В коллекцию входят журналы: Journal of Urology и Urology Practice.	С компьютеров университета	Не ограничено Срок действия: до 31.01.2023
24.	База данных периодических изданий от Американской кардиологической ассоциации (в рамках Национальной подписки): www.ahajournals.org	Периодические издания от Американской кардиологической ассоциации (American Heart Association).	С компьютеров университета	Не ограничено Срок действия: до 31.01.2023
25.	Электронная коллекция «Royal Society of Medicine Collection» издательства SAGE Publishing (в рамках Национальной подписки): journals.sagepub.com	Периодические издания издательства SAGE Publishing по медицинским наукам	С компьютеров университета	Не ограничено Срок действия: до 31.01.2023
26.	Электронная коллекция «eBook Collections» издательства SAGE Publishing (в рамках Национальной подписки): search.ebscohost.com	Полнотекстовые электронные книги от издательства SAGE Publishing по естественно-научным, медицинским и гуманитарным наукам	С компьютеров университета	Не ограничено Срок действия: не ограничен

7.4.3. Ресурсы открытого доступа (указаны основные)

№ п/п	Наименование электронного ресурса	Краткая характеристика (контент)	Условия доступа	Количество пользователей
Отечественные ресурсы				
1.	Федеральная электронная медицинская библиотека (ФЭМБ): http://нэб.рф	Полнотекстовые электронные копии печатных изданий и оригинальные электронные издания по медицине и биологии	С любого компьютера и мобильного устройства	Не ограничено
2.	Научная электронная библиотека eLIBRARY.RU: https://elibrary.ru	Рефераты и полные тексты научных публикаций, электронные версии российских научных журналов	С любого компьютера и мобильного устройства	Не ограничено
3.	Научная электронная библиотека открытого доступа КиберЛенинка: http://cyberleninka.ru	Полные тексты научных статей с аннотациями, публикуемые в научных журналах России и Ближнего зарубежья	С любого компьютера и мобильного устройства	Не ограничено
4.	Рубрикатор клинических рекомендаций Минздрава РФ: https://cr.minzdrav.gov.ru/#/	Клинические рекомендации (протоколы лечения), алгоритмы действий врача (блок-схемы, пути ведения), методические рекомендации, справочная информация	С любого компьютера и мобильного устройства	Не ограничено
Зарубежные ресурсы (указаны основные)				
1.	PubMed: https://www.ncbi.nlm.nih.gov/pubmed	Поисковая система Национальной медицинской библиотеки США для поиска публикаций по медицине и биологии в англоязычных базах данных «Medline»,	С любого компьютера и мобильного устройства.	Не ограничено

		«PreMedline» и файлах издательских описаний		
2.	Directory of Open Access Journals: http://www.doaj.org	Директория открытого доступа к полнотекстовой коллекции периодических изданий	С любого компьютера и мобильного устройства.	Не ограничено
3.	Directory of open access books (DOAB): http://www.doabooks.org	Директория открытого доступа к полнотекстовой коллекции научных книг	С любого компьютера и мобильного устройства.	Не ограничено

Приложение 2

8.3. Комплект лицензионного и свободно распространяемого программного обеспечения, в том числе отечественного производства.

№ п.п.	Программное обеспечение	Кол-во лицензий	Тип программного обеспечения	Производитель	Номер в едином реестре российского ПО	№ и дата договора
1	Программный комплекс CommuniGate Pro Ver. 6.3	11200	Платформа коммуникаций (электронная почта, файловый обмен)	АО «СТАЛКЕ РСОФТ»	7112	22с-1805 от 23.08.2022
2	Samoware Desktop client	300	Почтовый клиент	АО «СТАЛКЕ РСОФТ»	6296	22С-3603 от 24.11.2022
3	WEBINAR (ВЕБИНАР)		Платформа для онлайн мероприятий	ООО "ВЕБИНАР ТЕХНОЛОГИ И"	3316	17-3К от 28.04.2022
4	Wtware	100	Операционная система тонких клиентов	Ковалёв Андрей Александрович	1960	2471/05-18 от 28.05.2018
5	МойОфис Стандартный. Лицензия Корпоративная на пользователя для образовательных организаций, без ограничения срока действия, с правом на получение обновлений на 1 год.	220	Офисное приложение	ООО "НОВЫЕ ОБЛАЧНЫЕ ТЕХНОЛОГИ И"	283	без ограничения с правом на получение обновлений на 1 год.
6	Kaspersky Endpoint Security для бизнеса – Расширенный Russian Edition. 1000-1499 Node 1 year Educational Renewal License - Лицензия	1500	Средства антивирусной защиты		207	04-3К от 10.02.2023
7	Trusted.Net	10000	Средства управления доступом к информационным	ООО "Цифровые технологии"	1798	218 от 13.12.2021

			ресурсам			
8	LibreOffice		Офисное приложение	The Document Foundation		Свободно распространяемое ПО
9	Windows 10 Education	700	Операционные системы	Microsoft		Подписка Azure Dev Tools for Teaching
10	Astra Linux Special Edition вариант лицензирования «Орел»	17	Операционная система для рабочих станций	ООО "РУСБИТЕХ-АСТРА"	369	22С-3602 от 30.11.2022
11	Astra Linux Special Edition уровень защищенности Усиленный («Воронеж»)	3	Операционная система	ООО "РУСБИТЕХ-АСТРА"	369	22С-3602 от 30.11.2022
12	Astra Linux Special Edition уровень защищенности Усиленный («Воронеж»)	1	Операционная система	ООО "РУСБИТЕХ-АСТРА"	369	22С-3243 от 31.10.2022
13	Astra Linux Special Edition уровень защищенности Усиленный («Воронеж»)	4	Операционная система	ООО "РУСБИТЕХ-АСТРА"	369	22С-3243 от 31.10.2022
14	AliveColors Business (лицензия для образовательных учреждений) 10-14 пользователей	10	Графический редактор	ООО «АКВИС Лаб»	4285	23С-269 от 16.02.2023
15	Master Pdf Editor для образовательных учреждений	10	Редактор PDF файлов	ООО «Коде Индастри»	10893	23С-269 от 16.02.2023
16	СПС КонсультантПлюс	50	Справочная система	ЗАО "КОНСУЛЬТАНТ ПЛЮС"	212	03-ЗК от 09.02.2023
17	Jalinga Studio	2		ООО "ЛАБОРАТОРИЯ ЦИФРА"	4577	214 от 08.12.2021, 23с-71 от 14.02.2023
18	«КриптоПро CSP» версии 5.0, 4332; «КриптоПро CSP» версии 5.0, 8835	306	Средства криптографической защиты информации и электронной подписи	ООО "КРИПТО-ПРО"	4332	12-305 от 28.12.21
19	Яндекс.Браузер		Браузер	ООО «ЯНДЕКС»	3722	

федеральное государственное бюджетное образовательное учреждение высшего образования
«Приволжский исследовательский медицинский университет»
Министерства здравоохранения Российской Федерации
(ФГБОУ ВО «ПИМУ» Минздрава России)


Кафедра
Неврологии, психиатрии и наркологии ФДПО

ЛИСТ РЕГИСТРАЦИИ ИЗМЕНЕНИЙ

рабочая программа по дисциплине
Неврология

Направление подготовки / специальность: 31.08.68 Урология

Форма обучения: очная

№ пп	№ и наименование раздела программы	Содержание внесенных изменений	Дата вступления изменений в силу	Подпись исполнителя
1	7. Учебно-методическое и информационное обеспечение дисциплины (печатные, электронные издания, интернет и другие сетевые ресурсы). 7.4.2. Доступы, приобретенные университетом	Актуализация электронных образовательных ресурсов, используемых в процессе преподавания дисциплины. Удалены ресурсы: п.19, п22, п. 23, п.24, п. 25 По ресурсам п.1,2,3,4,6,7,8,16,17,18,20- установлен срок действия до 31.12.2024 Добавлены ресурсы: Электронная библиотека «Гребенников»: https://grebennikon.ru срок действия: до 31.12.2024 Электронное периодическое издание «Квантовая электроника» (в рамках Национальной подписки): https://ufn.ru/ срок действия: не ограничен	02.2024г.	

Утверждено на заседании кафедры неврологии, психиатрии и наркологии ФДПО
Протокол № 10 от «25» января 2024 г.

Зав. кафедрой неврологии, психиатрии и наркологии ФДПО
д.м.н., профессор

_____ /
название кафедры, уч.ст, уч.звание

_____ /
подпись



/ Е.А. Антипенко
расшифровка

Председатель ЦМС
д.м.н., профессор

_____ /
подпись



/ Е.С. Богомолова

«26» 01 2024 г.